



鉄クロメート裏蝶番 35~45mm用/B-160

長年ご好評頂いている「ワイヤーストッパー」。人気の理由を、お客様の声をもとにご紹介します。

2023年発刊の「鋼製建具用金物カタログvol.23」にも掲載しております。公式HPより無料で資料請求できます。



部品が一体化されているので、作業しやすい!



## ■ワイヤーも一体化して施工効率UP

従来品 (L-139N) は部品、クランプ、ワイヤーはバラバラの状態でご梱包されており、施工が面倒だご意見を頂いておりました。その声をもとに改良したのが、このワイヤーストッパー (L-503) です。

クランプやワイヤーを組み込んだ状態になっているため、取り出してすぐに、取り付けが行えるようになりました。



施工が簡単でいつも使ってます!




## ■枠側と扉側に2か所ビス止め

付属のビスで「枠側」「扉側」にそれぞれ取り付けます。部品、クランプ、ワイヤーを一体化にしているため、スムーズに施工ができます。そういった扱いやすさも人気の理由です。

※枠、扉にそれぞれ取り付け用の穴加工が必要です。(詳細はカタログ参照)




ワイヤーをカットする必要がないのがいいですね。




#### ■ワイヤーは引っ張って調整

扉の開き角度を決めてからワイヤーを引っ張るだけです。開き角度を広げたいときは、クランプの突起部分を押し込みワイヤーをゆるめることで調整が可能です。



#### ■ワイヤーはカットしないで下さい

余ったワイヤーは側面の穴に差し込んで、しまうことができますので、ワイヤーをカットする必要もございません。



点検口用ワイヤーストッパー/L-503



・本社 〒578-0965 東大阪市本庄西1丁目4番32号 TEL.06-6747-2302 FAX.06-6747-2710  
・大阪支店 〒578-0965 東大阪市本庄西1丁目4番32号 TEL.06-6747-2591 FAX.06-6747-2276  
・東京支店 〒130-0024 東京都墨田区菊川3丁目20番5号 TEL.03-3633-8505 FAX.03-3633-8577  
・名古屋支店 〒468-0045 名古屋市天白区野並1丁目275番 TEL.052-893-0792 FAX.052-893-0793  
・福岡営業所 〒812-0007 福岡市博多区東比恵2丁目19番18号 TEL.092-483-8566 FAX.092-483-8577

**Geo.Prince**  
ジョー・プリンス竹下株式会社