

FIX

ステンレス面付け型フィックス ステンレス手摺ブラケット

階段のさらや手摺に使えるフィックスシリーズ。取り付け位置の微調整ができ、施工性に優れています。



NEW


OT-G640-SUS



面付けフィックスの進化版！！
シャフトに仮掛けが可能となり、
さらに施工効率がアップしました。



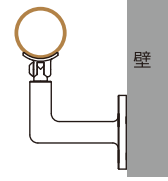
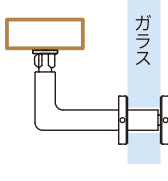
ステンレス面付け型フィックス



一覧表	品番	対応 ガラス荷重	許容荷重 (4個使用 ・垂直取付け時)	ガラスの持ち出し寸法を調整可能
施工スムーズ  ガラスをシャフトに仮掛けができ、スムーズに取り付けできます。	OT-G640-SUS 	# 1 : 23 ~ 28 mm # 2 : 17 ~ 23 mm	200kg	
—	OT-G550N-SUS 	12 ~ 22 mm	200kg	

ステンレスガラス用手摺ブラケット/ステンレス壁用手摺ブラケット



一覧表	品番	対応 ガラス荷重	対応パイプ径	取り付けタイプ
施工スムーズ  手摺位置を上下方向に調整でき、取付位置に多少のズレがあってもブラケットで調整が可能です。	OT-G280-SUS 	12 ~ 26 mm ※ 26 mm 以上は要問い合わせ	# 1 : φ 38 # 2 : φ 34	ガラス板面 
—	OT-G285-SUS 	—	# 1 : φ 38 # 2 : φ 34	壁面 
 首振り機能付きで、階段手摺の角度に合わせて手摺受けの角度を変えることができます。	OT-G620-SUS 	12 ~ 26 mm ※ 26 mm 以上は要問い合わせ	—	ガラス板面 
—	OT-G625-SUS 	—	—	壁面 

※ステンレス面付けフィックス、ステンレスガラス用手摺ブラケットともに、別売りの締め込み金具で取り付けください。

OT-GTL


FOR GLASS ARCHITECTURE
施工性を向上させるジョー・プリンスのガラス固定金物

Geo.Prince
ジョー・プリンス竹下株式会社

FIX

ステンレス調整フィックス

施工時に調整可能で作業効率の高さが特徴のフィックスシリーズ。快適な施工性を実現しております。



NEW


OT-G650-SUS



フィックスのバリエーションがさらに豊かに！
対応ガラス荷重が18～28mmで厚い
ガラスの取り付けに最適。

取り付けタイプ

取付位置にあった形状を選び頂けます。



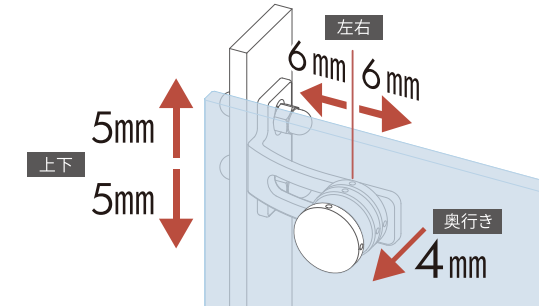
両側タイプ
支柱・壁正面に取り付け
両側のガラスを固定
します。

片側タイプ
支柱・壁正面に取り付け
片側のガラスを固定
します。

片側タイプ
支柱・壁側面に取り付け
片側のガラスを固定
します。

ガラス取り付け時の位置調整

施工時に取付位置の調整が可能です。
※調整可能な方向は商品により異なります。

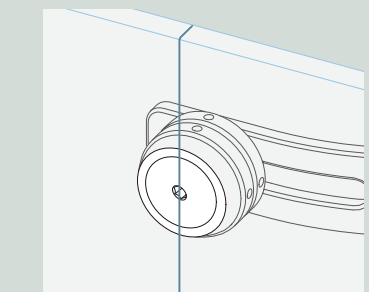


一覧表	品番	対応 ガラス荷重	許容荷重 (4個使用 ・垂直取付け時)	取り付けタイプ	取り付け位置調整			
					上下	左右	奥行き	
施工スムーズ 	OT-G650-SUS NEW	18～28mm	110kg	—	・支柱 ・フラットバー	—	—	●
	OT-G360-SUS	#1: 8～18mm #2: 8～12mm	70kg	—	・支柱 ・フラットバー	—	—	●
	OT-G600-SUS	8～12mm ※13mm以上は 要問い合わせ	70kg	—	・支柱 ・フラットバー	—	—	●
	OT-G370-SUS	8～12mm	35kg	両側 タイプ	・支柱 ・壁正面	—	●	●
	OT-G380-SUS	8～12mm	35kg	片側 タイプ	・支柱 ・壁正面	—	●	●
	OT-G390-SUS	8～12mm	35kg	片側 タイプ	・支柱 ・壁側面 ・フラットバー	●	●	●
表面フラット 	OT-G360F-SUS	8～12mm	70kg	—	・支柱 ・フラットバー	—	—	
	OT-G370F-SUS	8～12mm	35kg	両側 タイプ	・支柱 ・壁正面	—	●	
	OT-G380F-SUS	8～12mm	35kg	片側 タイプ	・支柱 ・壁正面	—	●	
	OT-G390F-SUS	8～12mm	35kg	片側 タイプ	・支柱 ・壁側面 ・フラットバー	●	●	
	OT-GTL	8～12mm ※13mm以上は 要問い合わせ	70kg	片側 タイプ	・支柱 ・壁側面 ・フラットバー	●	●	●
	OT-GTL	8～12mm ※13mm以上は 要問い合わせ	70kg	片側 タイプ	・支柱 ・壁側面 ・フラットバー	●	●	●

ガラスをシャフトに仮掛けができ、スムーズに取り付けできます。別売りの締め込み金具が必要です。



ガラス面に突出がなく、フラットに収まります。スマートな空間演出が可能です。



ガラス面に突出がなく、フラットに収まります。スマートな空間演出が可能です。

OEM

細やかなヒアリングで、お客様のあんなのが欲しい！こんなのが欲しい！という声にお答え致します。お気軽にお問い合わせ下さい。



マットブラック仕上

光沢のないマットな質感。手触りもさらりとしていて温かみがあり、人気の仕上げです。その他の仕上げのご要望も、ぜひご相談下さい。



ガラス用レベルボルト

ガラスパーテーションを支えるレベルボルト。高さの調整を可能にしたいというお客様の要望に合わせて製作したOEM製品です。



■Facebook/Instagram/Twitter :
リアルタイムの展示会情報や、社内行事など
随時更新!



Geo.Prince
ジョープリンス竹下株式会社



・本社 〒578-0965 東大阪市本庄西1丁目4番32号 TEL.06-6747-2302 FAX.06-6747-2710
 ・大阪支店 〒578-0965 東大阪市本庄西1丁目4番32号 TEL.06-6747-2591 FAX.06-6747-2276
 ・東京支店 〒130-0024 東京都墨田区菊川1丁目20番5号 TEL.03-3633-8505 FAX.03-3633-8577
 ・名古屋支店 〒468-0045 名古屋市天白区野並1丁目27番 TEL.052-893-0792 FAX.052-893-0793
 ・福岡営業所 〒812-0007 福岡市博多区東比恵2丁目19番18号 TEL.092-483-8566 FAX.092-483-8577