


B-100A/B-100B

RoHS CAD




盤用保護扉支柱 (蝶番タイプ) / (マグネット受タイプ)

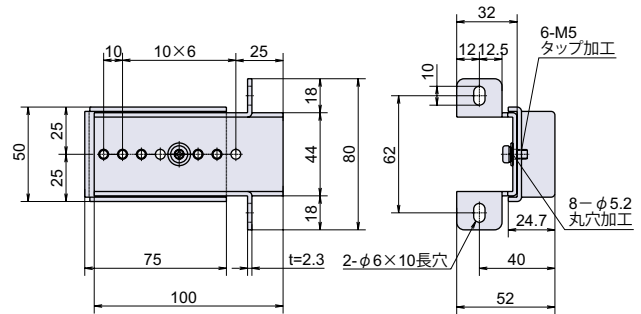
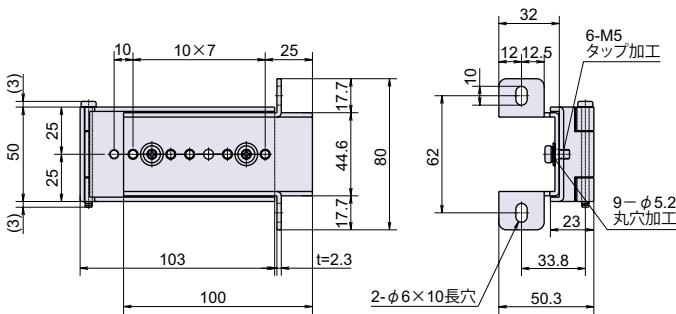
支柱金具



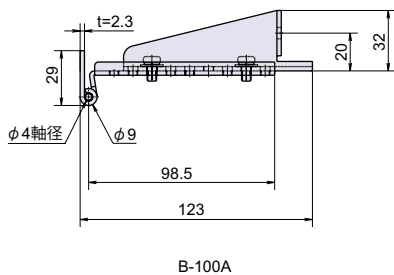
B-100A



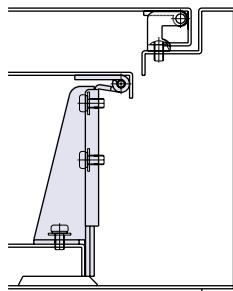
B-100B



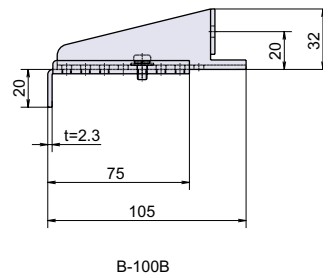
取付参考図



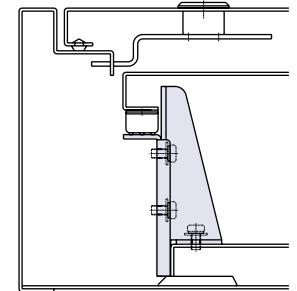
B-100A



取付参考図



B-100B



● Check!

- ・支柱取付位置が画一であるため、機器配置などの寸法割り出しが簡単です。
- ・機器配置スペースが広く取れるため、ボックス外形のコンパクト化につながります。
- ・10mm単位で奥行き方向の位置調節ができます。

E形止め輪用溝付
ルーズピン

使用例 配電盤扉、分電盤扉

材質 冷間圧延鋼板 (SPCC)

仕上げ 亜鉛メッキ有彩色クロメート処理

- ※注意※ 取付ネジは付属していません。別途で用意下さい。
- ・奥行き方向の位置調整は、必ず扉の取り付け前に行ってください。

部品名	材質	摘要	備考
柱部材 1	SPCC	Ep-Fe/Zn CM2	
柱部材 2	SPCC	Ep-Fe/Zn CM2	
M5 座金組込小ネジ	S		JIS B-1188
羽根	SPCC	Ep-Fe/Zn CM2	
軸	SWCH	Ep-Fe/Zn CM2	

品番	品名	自重	箱入数	在庫状況	コードナンバー
B-100A	盤用保護扉支柱 (蝶番タイプ)	291g	40個	準在庫	1031003200
B-100B	盤用保護扉支柱 (マグネット受タイプ)	236g	40個	準在庫	1031004200

汎用平蝶番
重量蝶番

旗蝶番
屏風ヒンジ

抜差蝶番

平行蝶番

長蝶番

特殊蝶番
裏蝶番

パイプ蝶番

軸吊り蝶番

キャネットヒンジ
ガラス蝶番

スライドヒンジ

支柱金具

オートヒンジ
スプリング蝶番
トルクヒンジ

リーフ蝶番

消防ホース
通過孔