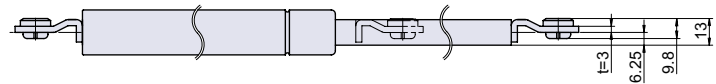
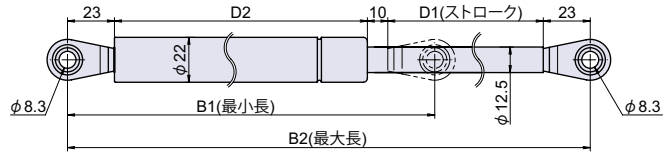


L-122N

ガススプリング



寸法表	B1	B2	D1	D2
L-122N-1	400	670	270	344
L-122N-2	400	670	270	344
L-122N-3	392	627	235	336

Check! : ガススプリングの詳細について (P.525)

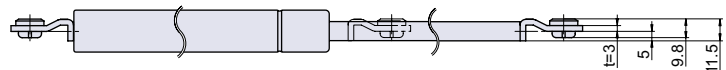
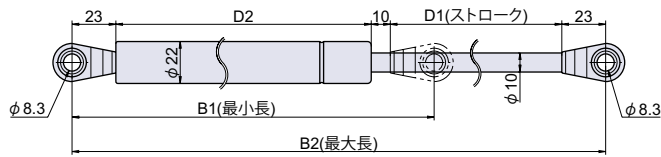
- 使用例 車両、事務機器、各種扉開閉用
- 材質 [シリンダー] 鋼管 + [ロッド] 鋼棒
- 仕上げ [シリンダー] 黒色塗装 + [ロッド] ガス軟窒化
- 補足 最適最大長時：最大まで伸びる 5mm 手前の寸法
最小長時：完全に縮む 10mm 手前の寸法
- ※注意※ ブラケットは別売りです。※下記表参照

品番	品名	ガス反力 N[kgf]		自重	在庫状況	コードナンバー
		最適最大長時	最小長時			
L-122N-1	ガススプリング 670mm φ 12.5 × φ 22	596 [60.8]	924 [94.3]	556g	準在庫	1061221201
L-122N-2	ガススプリング 670mm φ 12.5 × φ 22	343 [35]	532 [54.3]	554g	準在庫	1061221202
L-122N-3	ガススプリング 627mm φ 12.5 × φ 22	433 [44.2]	671 [68.5]	517g	準在庫	1061221203

別売り	使用	
L-662/L-663	取付時に使用するブラケット	P.536 をご参照下さい。
L-423-SUS	取付時に使用するブラケット	P.537 をご参照下さい。
L-425-SUS/L-427-SUS	取付時に使用するブラケット	P.538 をご参照下さい。

L-421

ガススプリング



寸法表	B1	B2	D1	D2
L-421-1	295	485	190	239
L-421-2	240	380	140	184
L-421-3	190	280	90	134

Check! : ガススプリングの詳細について (P.525)

- 使用例 車両、事務機器、各種扉開閉用
- 材質 [シリンダー] 鋼管 + [ロッド] 鋼棒 S45C
- 仕上げ [シリンダー] 黒色塗装 + [ロッド] ガス軟窒化
- 補足 最適最大長時：最大まで伸びる 5mm 手前の寸法
最小長時：完全に縮む 10mm 手前の寸法
- ※注意※ ブラケットは別売りです。※下記表参照

品番	品名	ガス反力 N[kgf]		自重	在庫状況	コードナンバー
		最適最大長時	最小長時			
L-421-1	ガススプリング 485mm	441 [45]	617 [63]	345g	準在庫	1064210201
L-421-2	ガススプリング 380mm	392 [40]	549 [56]	286g	準在庫	1064210202
L-421-3	ガススプリング 280mm	343 [35]	480 [49]	229g	準在庫	1064210203

別売り	使用	
L-662/L-663	取付時に使用するブラケット	P.536 をご参照下さい。
L-423-SUS	取付時に使用するブラケット	P.537 をご参照下さい。
L-425-SUS/L-427-SUS	取付時に使用するブラケット	P.538 をご参照下さい。

ガススプリング
オイルダンパー

カムロック
スイッチロック

コイン錠
取手付カムロック

差込栓錠
家具用錠前

PCロック
ダイヤル錠
電子ロック

マグネット
キャッチ

ローラーキャッチ
ボールキャッチ

キャッチ
埋込ロック

ラッチ・打掛
掛金・貫抜

落し金具

ステー
アームストッパー

ガススプリング
オイルダンパー

ソフト
アブソーバー

止金
ロット棒

順位調整器