

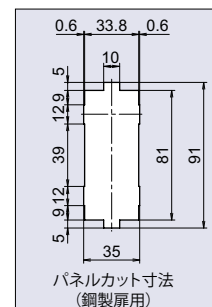
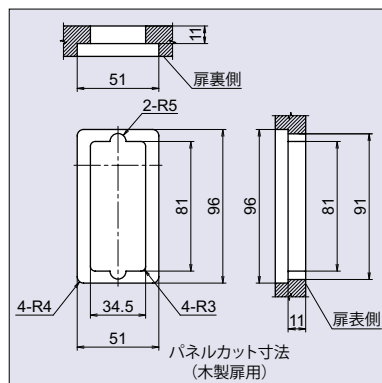
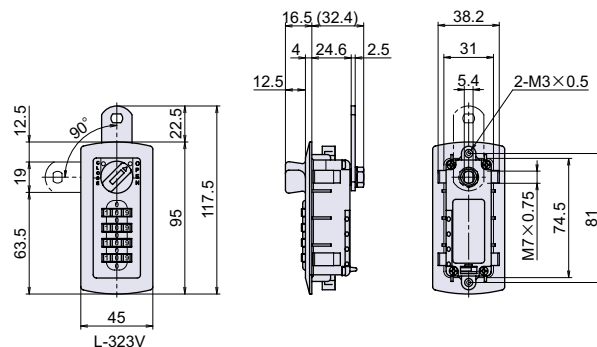
L-323H/L-323V

4桁式コンビネーションロック（横型）/（縦型）



L-323H

L-323V



● Check!

ダイヤル錠の詳細についても詳しく (P.32)

横型 / 縦型	ビジター仕様 メンバー仕様	非常時鍵で解錠可能 (非常解錠キー必須)
暗証番号検索機能付き (非常解錠キー必須)	施解錠状態が わかりやすい	暗証番号変更可能
木製扉対応 (裏板必須)		

使用例 ロッカー、パーソナルボックス、キャビネット、簡易保管庫

材 質 ABS 樹脂 (ABS)

仕上げ 乳白色

付 属 専用止金 1 個

関連製品 L-593 (P.437)

※注意※・非常解錠キー、裏板は別売りです。※下表参照
・金庫や貴重品保管庫としての使用はお控え下さい。

コードナンバー	品番	形状	仕様	取付板厚	自重	在庫状況
1063238600	L-323H-ME	横型	メンバー	0.7 ~ 0.8mm	144g	準在庫
1063237600	L-323H-VI	横型	ビジター	0.7 ~ 0.8mm	144g	準在庫
1063232600	L-323V-ME	縦型	メンバー	0.7 ~ 0.8mm	144g	準在庫
1063231600	L-323V-VI	縦型	ビジター	0.7 ~ 0.8mm	144g	準在庫

別売り L-323BP

木製扉用裏板

材 質 冷間圧延鋼板 (SPCC)

仕上げ 亜鉛メッキ有色クロメート処理

付 属 M3 なべ小ネジ 2 本



コードナンバー	品番	取付板厚	自重	在庫状況	使い方
1063239601	L-323BP	11~23mm	46g	準在庫	木製扉に取り付ける場合 暗証番号を忘れた場合
—	非常解錠キー	別途お問い合わせ下さい。			

■ 操作方法

【暗証番号設定方法】

<メンバー仕様>

- ①現在の暗証番号に合わせます。(初期設定は 0000 です。)
- ②ツマミを回し、解錠します。
- ③本体裏面のレバーを押しながら、ダイヤルを新しい暗証番号に合わせます。
- ④レバーを放すと暗証番号設定完了です。

施錠位置 【90°回転】			
L-323H		閉	
L-323V		閉	

