

NEW L-352H/L-352V



キーレスロックシステム (横型) / (縦型)

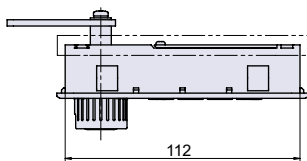
電子ロック・ダイヤル錠



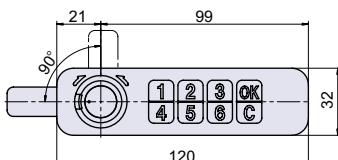
L-352H



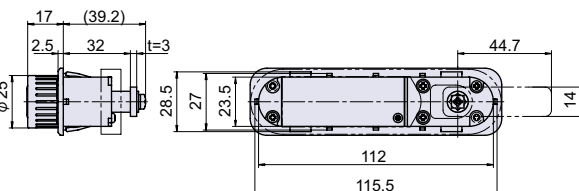
L-352V



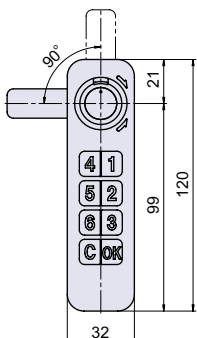
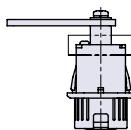
112



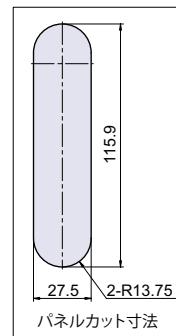
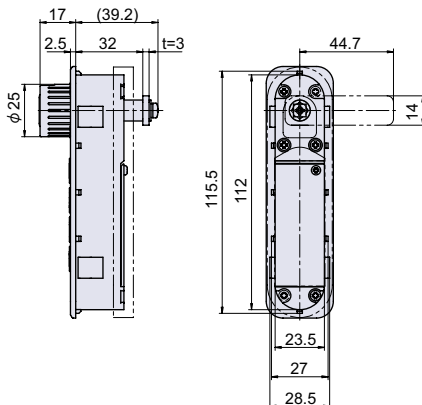
L-352H



パネルカット寸法



L-352V



パネルカット寸法

● Check!

・施錠中に無理矢理つまみをこじ開けようとするとつまみのみが空回りするため、防犯性に優れています。

乾電池方式で配線工事不要	暗証番号設定 1~8桁	作動モード 2種類	アラーム機能 1種類
非常時鍵で解錠可能 (非常解錠キー必須)	非常時マスターコードで解錠可能	低電圧警告	木製扉対応

使用例 ロッカー、キャビネット

材質 ABS樹脂 (ABS)

仕上げ 黒色

付属 専用止金1個、専用ブラケット1個
タッピングネジ2本

関連製品 L-593 (P.453)

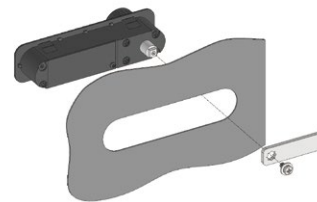
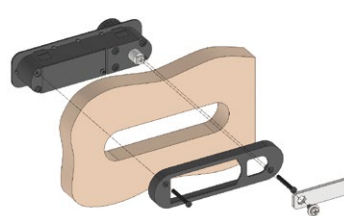
※注意※ 非常解錠キーは別売りです。※下記参照
・L-352Vはビジター仕様のみ取り扱いです。

製品仕様 電源：単四アルカリ電池2本使用
・動作環境(温度)：5℃~50℃
・動作環境(湿度)：45%~55%

取付方法

【木製扉への取り付け】
適応板厚：18~22mm

【鋼製扉への取り付け】
適応板厚：1mm



●購入/準備するもの
・付属の専用ブラケット

●購入/準備するもの
・特になし



品番	品名	取付板厚 (木製扉)	取付板厚 (鋼製扉)	自重	箱入数	在庫状況	コードナンバー ※メンバー仕様、ビジター仕様 をご指定下さい。
L-352H-ME	キーレスロックシステム (横型) メンバー	18~22mm	1mm	292g	1個	準在庫	1063522600
L-352H-VI	キーレスロックシステム (横型) ビジター	18~22mm	1mm	288g	1個	準在庫	1063521600
L-352V-VI	キーレスロックシステム (縦型) ビジター	18~22mm	1mm	288g	1個	準在庫	1063523600

別売り	使用	
非常解錠キー	暗証番号を忘れた場合	別途お問い合わせ下さい。

カムロック
スイッチロック

コイン錠
取手付カムロック

差込栓錠
家具用錠前

PCロック
ダイヤル錠
電子ロック

マグネット
キャッチ

ローラーキャッチ
ボールキャッチ

キャッチ
埋込ロック

ラッチ・打掛
掛金・貫抜

落し金具

ステー
アームストッパー

ガススプリング
オイルダンパー

ソフト
アブソーバー

止金
ロット棒

順位調整器

特徴詳細



【作動モード】

モードは2種類。ご注文時にどちらかご指定下さい。
 ・ビジターモード：利用ごとに暗証番号を設定できます。
 ・メンバーモード：登録した番号を変更するまで使用可能です。



【乾電池方式】

乾電池による1ユニット1電源方式のため、配線工事が不要でどこにでも設置できます。



【アラーム機能】

暗証番号エラーセキュリティ
 暗証番号を間違えるとエラー音が鳴り、3回連続で間違えると15秒間アラームが鳴ります。



【低電圧警告】

バッテリー残量が約2.7V以下になると、解錠時に赤色LEDが点滅します。



【こじ開け防止】

施錠中に無理矢理つまみを回して開けようとするときつまみのみが回るため、防犯性に優れています。



【暗証番号を忘れた時】

・暗証番号のリセット
 マスターコードを使用して暗証番号のリセットが行えます。
 ・非常解錠キー
 非常解錠キー（別売り）を使用して、扉を開けることができます。

使用例



操作方法

※初期設定番号は「1」です



ビジターモード

使用すること暗証番号を登録。様々な人が使用する場面に。

【施錠方法】

- ①登録したい暗証番号を入力。最大8桁まで可能。
- ②“OK”を押す。
- ③1回のピープ音と共に緑色LEDが点灯。
- ④つまみを回すと施錠。

【解錠方法】

- ①暗証番号を押す。
- ②“OK”を押す。
- ③1回のピープ音と共に緑色LEDが点灯。
- ④つまみを回すと解錠。



メンバーモード

登録した番号を変更するまで使用。一定の人が使用する場面に。

【施錠方法】

解錠して数秒後に自動施錠機能が作動するため、つまみを回すと施錠。

【解錠方法】

- ①暗証番号を押す。
- ②“OK”を押す。
- ③1回のピープ音と共に緑色LEDが点灯。
- ④つまみを回すと解錠。



【暗証番号変更方法】

- ①現在の暗証番号に合わせ、解錠。（初期設定は「1」。）
- ②現在の暗証番号を押す。
- ③“C”を押す。
- ④“OK”を押す。
- ⑤新しい暗証番号を押す。※暗証番号は1～8桁まで設定可能。
- ⑥“OK”を押す。
 （2回のピープ音と共に緑色LEDが点灯して登録完了）



L

電子ロック・ダイヤル錠

カムロック
スイッチロックコイン錠
取手付カムロック差込栓錠
家具用錠前PCロック
ダイヤル錠
電子ロックマグネット
キャッチローラーキャッチ
ボールキャッチキャッチ
埋込ロックラッチ・打掛
掛金・貫抜

落し金具

ステー
アームストッパーガススプリング
オイルダンパーソフト
アブソーバー止金
ロット棒

順位調整器