

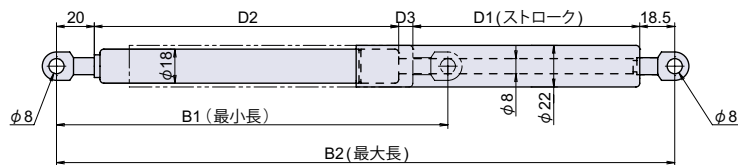
NEW L-666

RoHS

CAD



## 保護カバー付ガススプリング

ガス  
スプリング  
オイルダンパー

## ● Check! : ガススプリングの詳細について (P.525)

・保護カバー付きのガススプリングです。

使用例 事務機器、各種扉開閉用

材質 [シリンダー] 鋼管 + [ロッド] 鋼棒 S45C

仕上げ [シリンダー] 黒色塗装 + [ロッド] ガス軟窒化

補足 最適最大長時：最大まで伸びる 5mm 手前の寸法  
最小長時：完全に縮む 10mm 手前の寸法

※注意※ ブラケットは別売りです。※下記表参照



寸法表	B1	B2	D1	D2	D3
L-666-1	357	632	275	315	3.5
L-666-2	207	327	120	161	7.5

カムロック  
スイッチロックコイン錠  
取付カムロック差込栓錠  
家具用錠前PC ロック  
ダイヤル錠  
電子ロックマグネット  
キャッチローラーキャッチ  
ボールキャッチキャッチ  
埋込ロックラッチ・打掛  
掛金・貫抜

落とし金具

ステー  
アームストッパーガススプリング  
オイルダンパーソフト  
アブソーバー止金  
ロット棒

順位調整器

品番	品名	ガス反力 N[kgf]		自重	在庫状況	コードナンバー
		最適最大長時	最小長時			
L-666-1	保護カバー付ガススプリング 632mm φ 8 × φ 18	294 [30]	397 [40.5]	460g	準在庫	1066660201
L-666-2	保護カバー付ガススプリング 327mm φ 8 × φ 18	196 [20]	265 [27]	252g	準在庫	1066660202
別売り		使用				
L-662/L-663	取付時に使用するブラケット			P.536 をご参照下さい。		
L-661-SUS/L-423-SUS	取付時に使用するブラケット			P.537 をご参照下さい。		
L-425-SUS/L-427-SUS	取付時に使用するブラケット			P.538 をご参照下さい。		

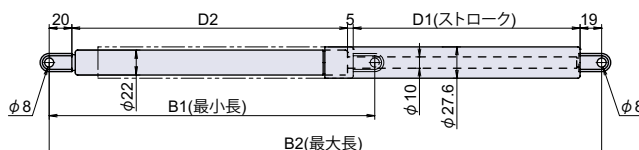
NEW L-667

RoHS

CAD



## 保護カバー付ガススプリング



## ● Check! : ガススプリングの詳細について (P.525)

・保護カバー付きのガススプリングです。

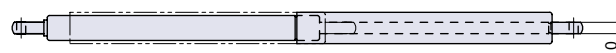
使用例 事務機器、各種扉開閉用

材質 [シリンダー] 鋼管 + [ロッド] 鋼棒 S45C

仕上げ [シリンダー] 黒色塗装 + [ロッド] ガス軟窒化

補足 最適最大長時：最大まで伸びる 5mm 手前の寸法  
最小長時：完全に縮む 10mm 手前の寸法

※注意※ ブラケットは別売りです。※下記表参照



寸法表	B1	B2	D1	D2
L-667-1	387	687	300	343
L-667-2	337	587	250	293
L-667-3	287	487	200	243

ガススプリング  
オイルダンパーソフト  
アブソーバー止金  
ロット棒

順位調整器

品番	品名	ガス反力 N[kgf]		自重	在庫状況	コードナンバー
		最適最大長時	最小長時			
L-667-1	保護カバー付ガススプリング 687mm φ 10 × φ 22	392 [40]	549[56]	788g	準在庫	1066670201
L-667-2	保護カバー付ガススプリング 587mm φ 10 × φ 22	343 [35]	480[49]	674g	準在庫	1066670202
L-667-3	保護カバー付ガススプリング 487mm φ 10 × φ 22	294 [30]	412[42]	561g	準在庫	1066670203
別売り		使用				
L-662/L-663	取付時に使用するブラケット			P.536 をご参照下さい。		
L-423-SUS	取付時に使用するブラケット			P.537 をご参照下さい。		
L-425-SUS/L-427-SUS	取付時に使用するブラケット			P.538 をご参照下さい。		