引手付シリンダー交換カムロック ワンアクションロックタイプ

Geo.Prince

L-306　取扱説明書

220927

※ 図は右勝手です。左勝手は回転方向が逆になります。

解錠方法

①鍵を挿入します。
②鍵を時計回りに約20°回します。
【左勝手】反時計回りに約20°
③鍵を元の位置まで戻し、鍵を抜きます。
※鍵を約20°以上回さないで下さい。
※鍵を元の位置から、反時計回りに回さないで下さい。
【左勝手】鍵を元の位置から、時計回りに回さないで下さい。

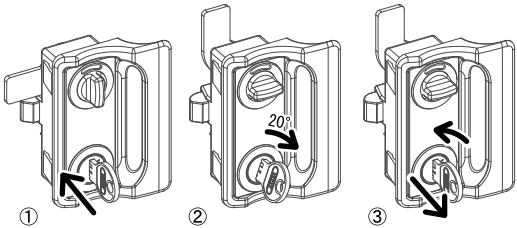

施錠方法

ツマミを反時計回りに90°回して元の位置に戻すと施錠されます。(ワンアクション施錠)
【左勝手】時計回りに90°

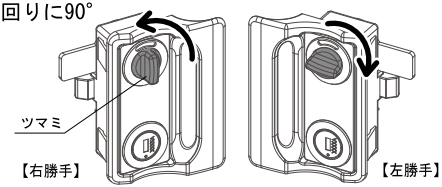

非常解錠操作方法
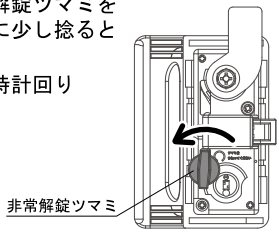
裏側の非常解錠ツマミを反時計回りに少し捻ると解錠します。
【左勝手】時計回り