



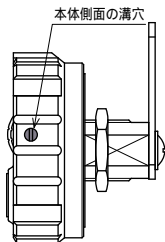
### 暗証番号設定方法

現在の暗証番号に合わせます。  
(初期設定は「0000」です。)  
ノブ（本体）を回し、開錠します。

本体側面にある穴の中の溝を  
マイナスドライバーで時計回りに  
90° 回転させます。

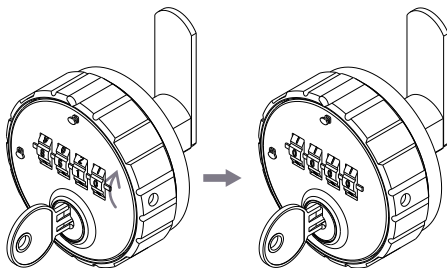
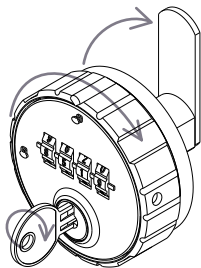
ダイヤルを新しい暗証番号に  
合わせます。

本体側面の溝を元に戻す（反  
時計回りに90° 回転させる）  
と暗証番号設定完了です。



### 非常解錠操作方法

ノブ下部の鍵穴に非常開錠  
キーを挿入し、回すとノブ  
が操作可能になり開錠でき  
ます。



### 番号検索方法

非常開錠キーを回した状態で、ダイヤルを上方向  
に回していくと暗証番号位置で止まります。