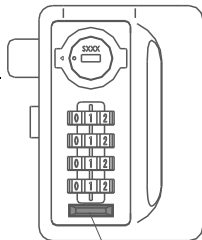


暗証番号設定方法

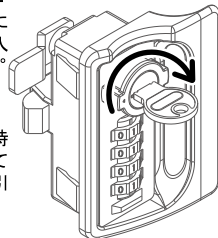
- 現在の暗証番号に合せます。
・初期設定は「0000」です。
・施錠時、解錠時どちらの状態でも構いません。
- 表側にあるスイッチを右方向にスライドさせます。
・暗証番号が合っている状態に限りスライドさせることができます。
- ダイヤルを新しい暗証番号に合せます。
- スイッチを左方向にスライドさせ、元の位置に戻します。
- 暗証番号設定完了です。



スイッチ

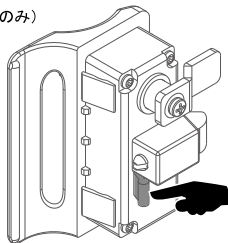
非常解錠方法

- ツマミ中央の鍵穴に非常解錠キーを挿入し、時計回りに180°回して解錠します。
- 扉を開いた状態で、非常解錠キーを反時計回りに180°回して元の位置に戻し、引き抜きます。

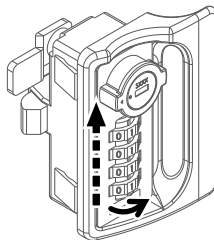


番号検索方法 (※番号検索レバー付のみ)

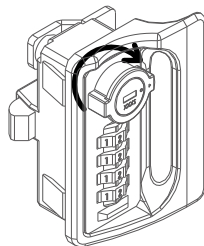
- 非常解錠後、裏側のレバーを倒しながら、ダイヤルを回すと暗証番号位置で止まります。
・ダイヤルは、下から順に、左から右へ回して下さい。
- 上記操作を各ダイヤルに対して行い、暗証番号が分かったら、ツマミを回して解錠します。



①裏面



①表面



②