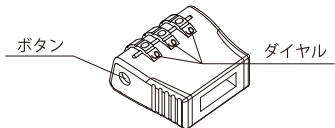


RLL-371/USBメモリ用ダイヤル錠

取扱説明書

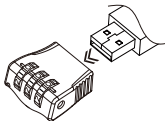


暗証番号設定方法

1. 現在の暗証番号に合わせます。(初期設定は 000 です。)
2. $\phi 3$ 以下のピンをご用意して頂き、本体側面にあるボタンをピンで押し込み、押し込んだまま新しい暗証番号に合わせます。
3. ボタンからピンを離すと、暗証番号設定完了です。

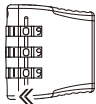
施錠方法

図の方向で USB メモリを本体に差し込み
暗証番号を崩すと施錠できます。

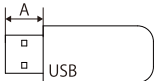


解錠方法

ダイヤルを図の方向に回して、暗証番号に
合わせると解錠できます。



※A 寸法が 11.5mm 以上の USB メモリに
使用可能です。



Geo.Prince