

別売り **OT-B450MT**

下地金具

RoHS

SUS

動画

CAD



GLASS INTERIOR

ガラスヒンジ
戸当り

ガラスヒンジ
戸当り

バーハンドル
ノブ

バスルーム
アクセサリ

スライド
ドア用金物

エッジシール
ジョイントシール

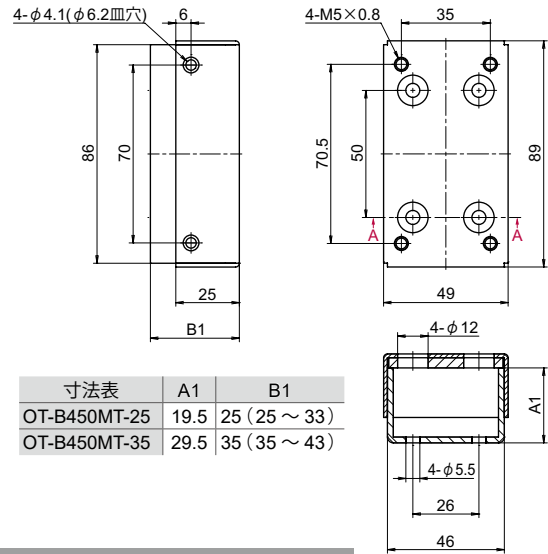

ガラス用
固定金物
フィックス

締込工具

手摺
ブラケット

衝突防止
シール

インテリア用
金物



寸法表	A1	B1
OT-B450MT-25	19.5	25 (25 ~ 33)
OT-B450MT-35	29.5	35 (35 ~ 43)


● Check!

- ・タイルや石張りなどの壁面まで OT-B450-SUS の取付面を持ち出す金具です。
- ・枠ナシでガラスを吊ることができるため、取付場所を選ばず、スッキリした空間を創ることができます。

見た目
スッキリ

取付方法

【施工スムーズ】
壁面下地に取り付けます。取付座とコの字アングルを側面からドリルネジで固定することで、取付面の持ち出し寸法を任意で約 8mm 調整できます。



- 材 質 ステンレス鋼 (SUS-304) + 冷間圧延鋼板 (SPCC)
- 仕上げ ヘアライン (HLST) + 三価クロメート
- 付 属 ドリルネジ 4 本
- ※注意※ 壁面下地へ取り付けるネジは付属していません。下地に合わせて別途ご用意下さい。

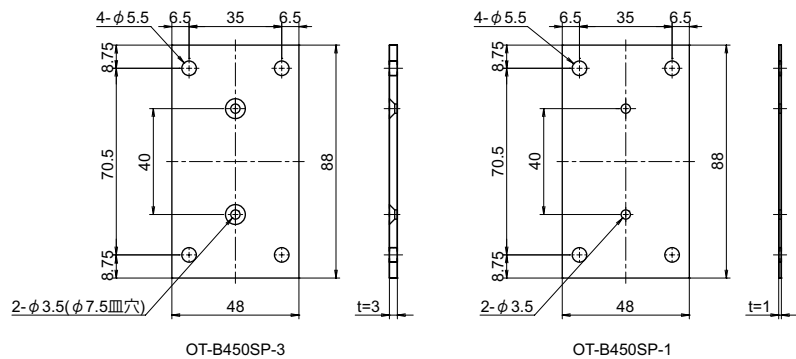
品番	品名	自重	在庫状況	コードナンバー
OT-B450MT-25	下地金具 25mm	328g	標準在庫	2334509003
OT-B450MT-35	下地金具 35mm	358g	標準在庫	2334509004

別売り **OT-B450SP**

スペーサー穴明き

RoHS

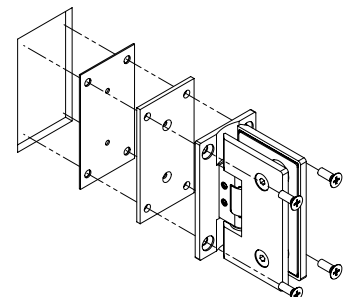
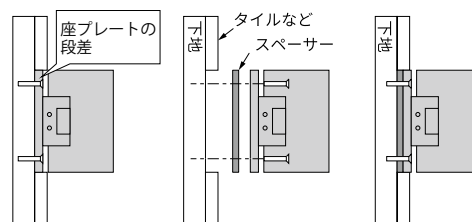
CAD



取付方法

取付座金に段差が生じるのを防ぎます。

必要に応じて、スペーサーを数枚重ねて入れて下さい。



● Check!

- ・OT-B450-SUS がタイルなどでガラスヒンジの取付座金に段差が生じ、扉の開閉に支障が出るのを防ぐプレートです。

材 質 アルミニウム (AI)

品番	品名	自重	在庫状況	コードナンバー
OT-B450SP-3	スペーサー穴明き 3mm	33g	標準在庫	2334509005
OT-B450SP-1	スペーサー穴明き 1mm	11g	標準在庫	2334509006