

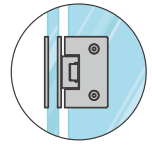
OT-B460-SUS

RoHS PAT. SUS CAD



GLASS INTERIOR

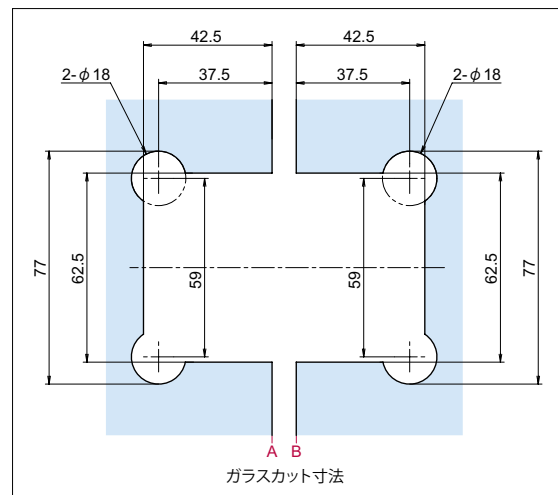
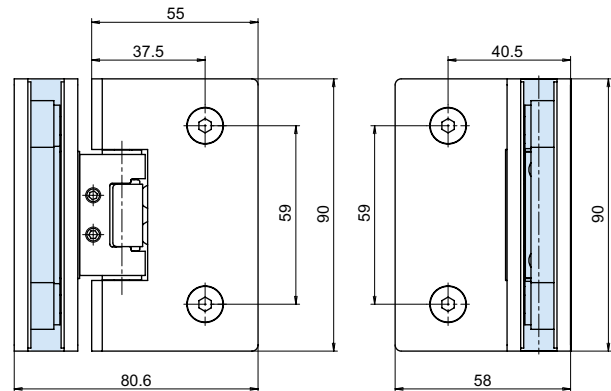
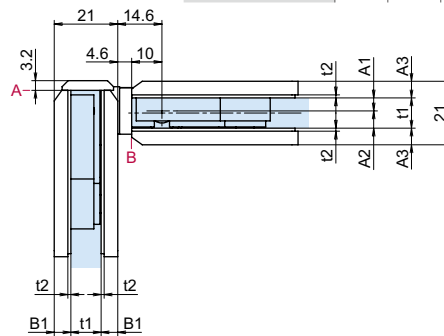
ステンレスガラス用調整ヒンジ (ガラス板取付タイプ)



ガラスヒンジ
戸当り



寸法表	A1	A2	A3	B1	t1	t2
ガラス厚：8mm	3.3	4.7	6.5	6.5	8	2
ガラス厚：10mm	4.3	5.7	5.5	5.5	10	1



● Check! : ガラスヒンジについて (753 ページ)

- ・扉が 25° 時に自動で閉まります。
- ・扉を吊ったまま戸先を閉まり方向へ各 5° 角度調整ができます。

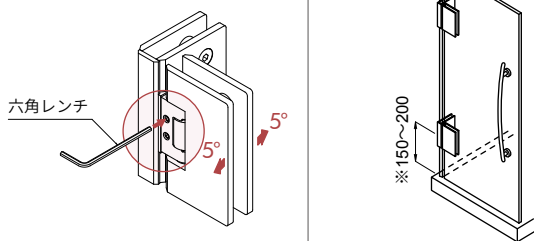
自閉機能付

- 材 質 ステンレス鋼 (SUS-304)
 仕上げ 鏡面研磨 (MST)
 付 属 パッキン (1mm 厚 / 2mm 厚) 各 4 個、側面パッキン 2 個
 六角レンチ (大小) 各 1 本
 関連製品 OT-B170-SUS (P.767)、OT-C700-SUS (P.775)
 ※注意※ ・片開き扉推奨です。
 ・扉が 90° 以上開かないように、別売りの戸当り等をご使用下さい。

取付方法

【扉位置調整】 扉を吊ったまま六角レンチでヒンジの調整ネジを回すことで、戸先角度が片側に最大約 5° の調整ができます。

【参考ヒンジ取付位置範囲】 ガラス上・下端からヒンジ中心までの距離



ガラスヒンジ
戸当り

バーハンドル
ノブ

バスルーム
アクセサリ

スライド
ドア用金物

エッジシール
ジョイントシール

ガラス用
固定金物
フィックス

締込工具

手摺
ブラケット

衝突防止
シール

インテリア用
金物

品番	品名	対応ガラス厚	対応ガラス扉幅 ※使用頻度により異なる	許容ガラス荷重 ※蝶番 2 個使用時	自重	箱入数	在庫状況	コードナンバー
OT-B460-SUS-MST	ステンレスガラス用調整ヒンジ (ガラス板取付タイプ) 鏡面研磨	8 ~ 10mm	~ 800mm	40kg	1014g	2 個	標準在庫	2334600047