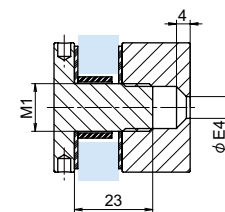
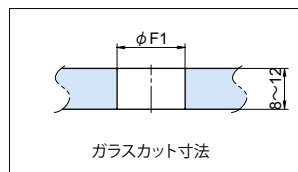
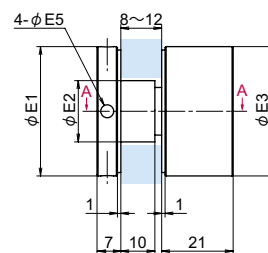
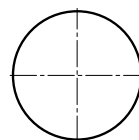


OT-G190-SUS

ステンレス面付け型フィックス

RoHS SUS CAD



断面図 A-A

● Check!

- ・ガラス板を壁面に固定する金具です。

材 質 ステンレス鋼 (SUS-304)
仕上げ 鏡面研磨 (MST)

- ※注意※ 取付ネジは付属していません。別途ご用意下さい。
・推奨ネジ #1:M6皿小ネジ、#2:M5皿小ネジ
・締め込み金具は別売りです。※下記表参照

取付方法

【ガラスの固定】壁面等にベースを取り付け、シャフトをガラスの切欠き穴に通し、ベースに締め込むことでガラスを固定します。

寸法表	φ E1	φ E2	φ E3	φ E4	φ E5	φ F1	M1
OT-G190-SUS-1	38	18	38	6.4	3.8	20	M14 × 1.5
OT-G190-SUS-2	30	15	30	5.3	3.2	18	M12 × 1.75

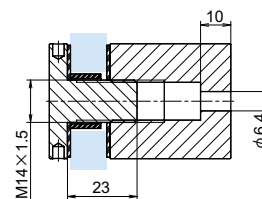
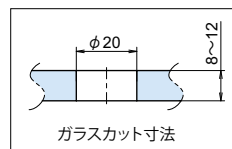
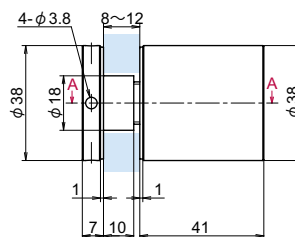
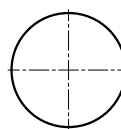
品番	品名	対応ガラス厚	許容ガラス荷重 (4個使用・垂直取付時)	自重	箱入数	在庫状況	コードナンバー
OT-G190-SUS-1	ステンレス面付け型フィックス	8~12mm	100kg	235g	12個	標準在庫	2361900147
OT-G190-SUS-2	ステンレス面付け型フィックス	8~12mm	60kg	148g	12個	標準在庫	2361900247

別売り	使用	自重	在庫状況	コードナンバー
OT-GTL-A-38 (P814)	OT-G190-SUS-1 取り付け時に必要な締め込み金具	87g	標準在庫	8236999007
OT-GTL-A-30 (P814)	OT-G190-SUS-2 取り付け時に必要な締め込み金具	48g	標準在庫	8236999008

OT-G195-SUS

ステンレス面付け型フィックス

RoHS SUS CAD



断面図 A-A

● Check!

- ・ガラス板を壁面に固定する金具です。

材 質 ステンレス鋼 (SUS-304)
仕上げ 鏡面研磨 (MST)

- ※注意※ 取付ネジは付属していません。別途ご用意下さい。
・推奨ネジ:M6皿小ネジ
・締め込み金具は別売りです。※下記表参照

取付方法

【ガラスの固定】壁面等にベースを取り付け、シャフトをガラスの切欠き穴に通し、ベースに締め込むこととガラスを固定します。

品番	品名	対応ガラス厚	許容ガラス荷重 (4個使用・垂直取付時)	自重	箱入数	在庫状況	コードナンバー
OT-G195-SUS	ステンレス面付け型フィックス	8~12mm	100kg	413g	12個	標準在庫	2361950147

別売り	使用	自重	在庫状況	コードナンバー
OT-GTL-A-38 (P814)	取り付け時に必要な締め込み金具	87g	標準在庫	8236999007

GLASS
INTERIOR

ガラス用固定金物
フィックス

ガラスヒンジ
戸当り

バーハンドル
ノブ

バスルーム
アクセサリ

スライド
ドア用金物

エッジシール
ジョイントシール

ガラス用
固定金物
フィックス

締め込み金具

手摺
ブラケット

衝突防止
シール

インテリア用
金物