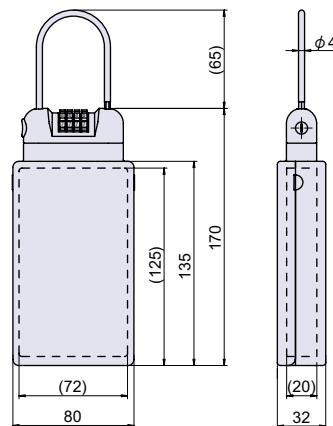


PT-270



ダイヤル錠付ポータブルボックス



● Check!

- ・ダイヤル錠の付いたポータブルボックスです。
- ・軽量で持ち運びしやすいです。
- ・ワイヤーで様々な所に設置できます。
- ・ボックス内部は緩衝スポンジが貼られています。

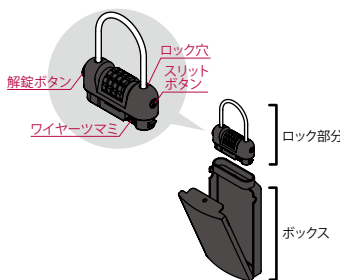
暗証番号 変更可能

材質 ABS樹脂 (ABS)

仕上げ 黒色

※注意※ ロック部分をはめ込んだ後は、ワイヤーをロック穴に挿入できません。

暗証番号変更方法



- ① 現在の暗証番号に合わせます。(初期設定は「0000」です。)
- ② 解錠ボタンを押し、ボックスとロック部分を離します。
- ③ ワイヤーツマミを左へスライドさせ、ワイヤーを外します。
- ④ 側面のスリットボタンをマイナスドライバー等で押し込み、時計回りに90°回転させます。
- ⑤ 新しい暗証番号に合わせます。
- ⑥ スリットボタンを反時計回りに回して元の位置に戻すと、暗証番号設定完了です。
※ロック部分のみの状態では、施錠、解錠、どちらの状態でもワイヤーは外せません。

品番	品名	自重	在庫状況	コードナンバー
PT-270-2	ダイヤル錠付ポータブルボックス小	140g	準在庫	1092700602

南京錠
ポータブルボックス

フック

連結金具

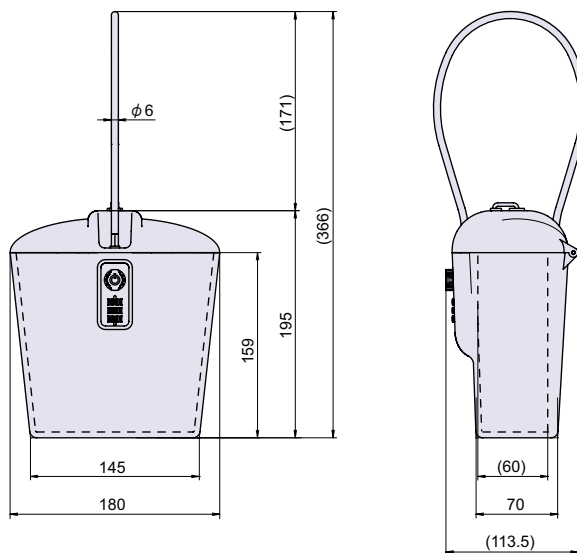
チェーン

ワイヤー金具

PT-273



ダイヤル錠付ポータブルボックス 特大



● Check!

- ・ダイヤル錠の付いたポータブルボックスです。
- ・ワイヤーで様々なところに設置できます。
- ・暗証番号を忘れた場合は付属の鍵で解錠できます。

暗証番号 変更可能

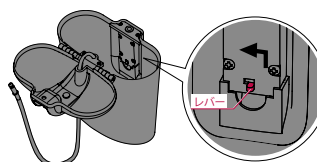
材質 ABS樹脂 (ABS)

仕上げ 黒色

付属 鍵2本 (暗証番号を忘れた場合に使用します。)

※注意※ 暗証番号検索機能はありません。

暗証番号変更方法



- ① 現在の暗証番号に合わせて解錠し、蓋を開きます。(初期設定番号は000です。)
- ② 本体内側のレバーを上へスライドさせます。
- ③ 新しい暗証番号に合わせます。
- ④ レバーを元の位置に戻すと、暗証番号設定完了です。

品番	品名	自重	在庫状況	コードナンバー
PT-273	ダイヤル錠付ポータブルボックス 特大	508g	準在庫	1092730600

洋灯吊
ヒートン

パイプ
ブラケット

ハンガー
レール

スライド
レール

南京錠
ポータブルボックス

パネル用クランプ
配管・配線用金具

玄関ドア用
金具

太陽光パネル
取付金具