



プッシュ式南京錠

PT-272 操作説明書

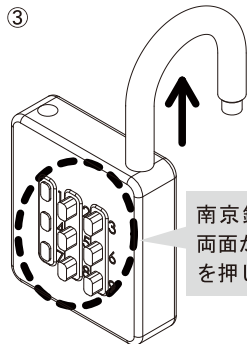
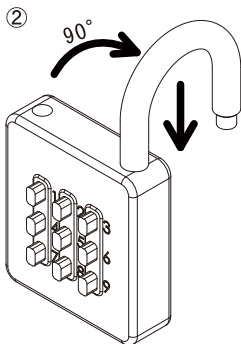
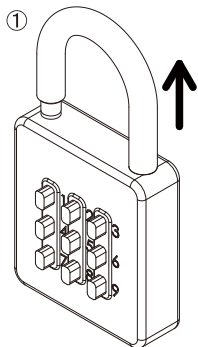
181107

暗証番号設定方法

- ① 現在の暗証番号に合わせて解錠します。（初期設定では暗証番号は設定されていません。）
- ② 吊金部を90°回転させ、押し下げます。（どちらの方向に90°回しても構いません。）
- ③ ボタンを押し込み、新しい暗証番号に合わせて、吊金部を引き上げると設定完了です。

※ 0～9桁で自由に暗証番号を設定できます。同じ数字は設定できません。

※ 暗証番号に入力の順番は関係なく、どの順番でボタンを押しても解錠できます。



南京錠の表/裏
両面からボタン
を押し出せます。