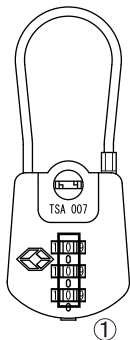


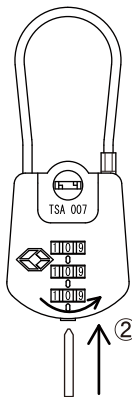


暗証番号設定方法

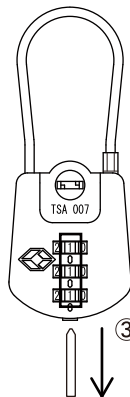
- ① 現在の暗証番号に合わせます。(初期設定番号は000です。)
- ② φ4以下のピンを用意いただき、本体下部にあるボタンを押し込み、押し込んだまま新しい暗証番号に合わせます。
- ③ 押し込んでいた先を離すと、設定完了です。



①



②



③